



# OP Analyysin verkkopalvelun opas

# Sisällysluettelo

1.	<u>Pörssikurssit ja uutiset</u>	4
2.	<u>Osinkokalenteri</u>	6
3.	<u>Uutiset ja työkalut</u>	7
4.	<u>Osakesuosituksset</u>	8
5.	<u>Analyysit</u>	10
6.	<u>Kotimaiset yhtiöt lukuina</u>	11



# OP Analyysin sisällöt

OP Analyysin navigointivalikko:

- Rahat
- Lainat
- Säästöt ja sijoitukset**
- Vakuutukset

Sisällöt:

- > Omat säästöt ja sijoitukset
- > Arvopaperisäilytys
- > Seuraa osaketoimeksiantojasi
- > Rahasto-omistukset ja kuukausisäästäminen
- > Vakuutussäästäminen
- > Oma seuranta

KAUPANKÄYNTI

- Rahastot
- Osakkeet
- ETF
- Lisäsijoitus vakuutussäästöön
- Strukturoidut sijoitustuotteet

MARKKINA NYT

- Pörssikurssit ja uutiset
- Osinkokalenteri

SIOITUSIDEAT

- Mihin sijoittaa juuri nyt?
- Osakesuositukses ja analyysit
- Korkoa korolle -laskuri
- Seuraa somessa

TUTUSTU TARKEMMIN

- Varainhoitopalvelut
- Omistaja-asiakkaan sijoitusedut
- Kuukausisäästäminen

NÄIN PÄÄSET ALKUUN

- Aloita rahastosäästäminen
- Aloita osakesijoittaminen
- Lapselle säästäminen

ETKÖ LÖYTÄNYT ETSIMÄÄSI?

- Kaikki sijoituspalvelut
- Sijoittamisen hinnasto
- Usein kysyttyä säästöistä ja sijoituksista
- Säästämisen ja sijoittamisen sanakirja

OP Analyysin tiimissä työskentelee Suomessa alansa suurimpiin kuuluva 10 analyytikon tiimi, joka on keskittynyt toimiala- ja osaketutkimukseen sekä korko- ja valuuttatutkimukseen. OP Analyysin analyytikot seuraavat, tekevät ennusteita ja antavat suosituksia yli 70:stä Helsingin pörssiin listautuneesta yhtiöstä. Lisäksi OP tarjoaa maksutta asiakkailleen yhteistyökumppanin tuottamaa suomenkielisiä osakeanalyysiä sadasta kansainvälisestä yhtiöstä.

Yhdestä markkinoiden kattavimmista osaketutkimusverkkopalvelusta saat tietoa niin yksittäisistä yhtiöistä kuin koko markkinoista. Osaketutkimuksen verkkopalvelun avulla voit lajitella ja vertailla tutkittuja yhtiöitä esimerkiksi suosituksen, yrityksen markkina-arvon tai liikevaihdon kasvun perusteella.

Yksityiskohtaisempaa näkemystä yhtiöistä ja markkinoista löydät viimeisimmistä yhtiö- ja toimialakommenteista sekä aamukatsauksista. Kaikki raportit ja katsaukset ovat suomenkielisiä. Halutessasi saat hälytyksen aina, kun uusia analyyskejä ilmestyy.

OP Analyysin sisältöä löydät op.fi-palvelun *Säästöt ja sijoitukset* -osiosta *Markkinat nyt* sekä *Sijoitusideat* otsikoiden alta. Markkinat nyt -osiosta löydät mm. ajankohtaiset pörssikurssit, tuoreimmat markkinauutiset ja osinkokalenterin. Sijoitusideat -osiosta puolestaan löytyy mm. OP Analyysin viimeisimmät osakesuositukses, analyysiraportit sekä kotimaiset yhtiöt monien eri tunnuslukujen valossa.

# 1. Pörssikurssit ja uutiset

OP Rahat Lainat **Säästöt ja sijoitukset** Vakuutukset

- > Omat säästöt ja sijoitukset
- > Arvopaperisäilytys
- > Seuraa osaketoimeksiantojasi
- > Rahasto-omistukset ja kuukausisäästäminen
- > Vakuutussäästäminen
- > Oma seuranta

**KAUPANKÄYNTI**

- Rahastot
- Osakkeet
- ETF
- Lisäsijoitus vakuutussäästöön
- Strukturoidut sijoitus tuotteet

**MARKKINA NYT**

- Pörssikurssit ja uutiset**
- Osinkokalenteri

**SUODITUSIDEAT**

- Mihin sijoittaa juuri nyt?
- Osakesuositukset ja analyysit
- Korkoa korolle -laskuri
- Seuraa somessa

**TUTUSTU TARKEMMIN**

- Varainhoitopalvelut
- Omistaja-asiakkaan sijoitusedut
- Kuukausisäästäminen

**NÄIN PÄASET ALKUJIN**

- Aloita rahastosäästäminen
- Aloita osakesijoittaminen
- Lapselle säästäminen

**ETKÖ LÖYTYNYT ETSIMÄÄSI?**

- Kaikki sijoituspalvelut
- Sijoittamisen hinnasto
- Usein kysyttyä säästötistä ja sijoituksista
- Säästämisen ja sijoittamisen sanakirja

Pörssi tänään –välilehdeltä saat kattavan käsityksen, mitä markkinoilla juuri nyt tapahtuu. Sivulta löydät joka arkiamu OP Analyysin julkaiseman Aamukatsauksen sisällön. Aamukatsaus sisältää aina päivän polttavimmat makronostot ja yhtiökuulumiset.

Lisäksi sivulta löytyy Kauppalehden, Nasdaq Globenewawiren ja Dow Jones Newswiresin toimittamat tuoreet markkina- ja yhtiöuutiset. Sivulle on nostettu lisäksi OP Analyysin tuottamia ajankohtaisia pörssikatsauksia ja muita sisältöjä, kuten videolinkkejä ja laajempia teemaraportteja.

Oikeasta yläkulmasta pääset hakemaan arvopapereita nimellä uudistuneen Haku-toiminnon avulla. Kun syötät vähintään kolme kirjainta tyhjiin kenttään, Haku-toiminto ehdottaa sinulle hakuehtoon sopivia arvopapereita.

## Markkina nyt

Hae arvopapereita

Siirry OP Osakesijoittajan palveluun

**PÖRSSI TÄNÄÄN** OSINKOKALENTERI UUTISET TYÖKALUT Sijoittamisen ja säästämisen sanasto

TIETOEVRY OY > -2,85%  
 UPM Kymmene OY > -1,72%  
 VALMET OY > +0,08%  
 WÄRTSILÄ > -0,19%  
 CARGOTEC OY > -0,81%

Kurssitiedot ovat reaaliaikaisia

**Aamukatsaus** [Katsota kaikki >](#)

- Markkinat seesteisessä tunnelmissä
- Neste Q2 -ennakko: Raadin muuttunut tilanne ja uusi tuotanto
- Telesoin osavaltion latausinfrausunnitelmat kohtauksessa vastustusta
- Rakentamisen luottamus laskussa Suomessa

4.7.2023 klo 09:26 [Lataa aamukatsaus](#)

**Uutiset** [Katsota kaikki >](#)

- Nordea Bank Abp: Transactionin in Own Shares >
- Metsä nappuri 20 miljoonaa euron tilauksen kumalutalvella kuivoyhtiöllä >
- \*\*Häiriö 144,625 gmoisä >
- \*\*\*Metsolan laiteomistus luparikaivoksen Sambaan, arvo on yli 20 miljoonaa euroa, kirjattu toteen neljänneksen saatuihin tilauksiin >
- \*\*\*Euro 1,090 dollaria ja 11,823 Ruotian kruunussa >

**Pörssikatsaukset**

- Mihin sijoittaa vuonna 2023? Tuore OP Pörssitulkinta on nyt julkaistut! OP Analyysi
- Small ja Mid Cap Monitori – 10/2023 OP Analyysi

**Ajankohtaista**

- Pitkin aikavälin vahvat: Metsä
- Pitkin aikavälin vahvat: Nokian Renkaat
- Pitkin aikavälin vahvat: Neste & Kempower
- OP:n osakepäästö: Sitara E-mallia vanuaja näkymiä edessä
- Inflaatio, korot & osakemarkkinat – miten alkuvuosi 2023 on sujunut?
- OP:n osakepäästö: Tietoevry laskenut houkuttelevalle tarjolle
- ETF-teemadotus: tekoäly
- Mihin sijoittaa vuonna 2023? Tuore OP Pörssitulkinta on nyt julkaistut!
- Op:5 sijoittamisen sivujen uudistus
- Ulkomaisten yhtiöiden osakeanalyysit nyt suomeksi op:5-palvelussa >



Pörssi tänään- välilehden alalaidasta löydät eri markkina-alueiden indeksit sekä päivän vaihdetuimmat osakkeet. Sivulle on myös nostettu kotimaisen pörssin päivän nousijat ja laskijat.

Pörssikurssien lisäksi sivulta löydät ajantasaista tietoa Euribor-korkojen, eri raaka-aineiden sekä yleisimpien valuuttaparien kehityksestä.

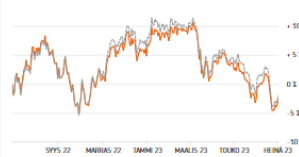
Sivulta löydät myös suoran linkin Säästämisen ja sijoittamisen sanastoon, jos kaipaat selvennystä sivulla oleviin termeihin. Linkin

löydät sivun ylälaidasta tämän ikonin takaa:  Sijoittamisen ja säästämisen sanasto

Maa  
Suomi

### Markkinaindeksit Suomi

Vuosi



Indeksi	Vuosi	Vaihtelu
OMX HELSINKI PI	10061,78	+0,25%
OMX HELSINKI 25	4467,17	+0,20%

### Vaihdetuimmat

NIMI	VAIHTO TÄNÄÄN
NOKIA CORPORATION	725 063,75 €
SAMPO PLC A	611 359,66 €
KONE OYJ	424 843,46 €
NESTE CORPORATION	367 463,14 €
NORDEA BANK ABP	1 133 329,30 €
VALMET OYJ	415 930,93 €
KESKO CORPORATION B	260 505,01 €
OUTOKUMPU OYJ	299 550,23 €
FORTUM CORPORATION	323 820,57 €
OT GROUP OYJ	266 373,40 €

### Nousijat

NIMI	MUUTOS TÄNÄÄN %
ETTERPLAN OYJ (LP)	+6,25%
ELECSTER OYJ	+5,83%
EEZY OYJ	+4,66%
GEFORE OYJ	+3,20%
AFARAK GROUP (T)	+0,31%

### Laskijat

NIMI	MUUTOS TÄNÄÄN %
VIKING LINE ABP	-3,81%
DIGITALIST GROUP PLC (LP)	-1,01%
INCAP OYJ	-2,47%
IKSCAN OYJ A	-0,00%
SILLI SOLUTIONS OYJ (LP)	-1,25%

### Kansainväliset markkinat

Kansainväliset osakeindeksit

NIMI	VIIKESIN	MUUTOS TÄNÄÄN %	VIKOT
DAX	16 081,04	-0,41%	+1,69%
NASDAQ 100	15 208,69	+0,19%	+3,54%
AEX	776,44	+0,32%	+2,50%
BEL 20	3 542,34	-0,02%	+1,03%
CAC 40	7 386,70	-0,18%	+2,82%
PSI 20 INDEX	5 988,58	+1,15%	+1,35%
EUROSTX 100	1 376,20	+0,18%	+2,84%

### KOROT | RAAKA-AINEET | VALUUTAT

KORRO	VIIKESIN	MUUTOS	VIKOT
Lunbar 1vko (360)	3,362	-0,053	-0,03
Lunbar 3kk (360)	3,399	-0,016	-0,05
Lunbar 3kk (360)	3,577	-0,050	-0,03
Lunbar 6kk (360)	3,90	0,008	-0,03
Lunbar 12kk (360)	4,134	0,031	-0,01
OP-Piirte	3,20	0,500	



## 2. Osinkokalenteri

Osinkokalenteri –sivun avulla pysyt perillä yhtiöiden osingonmaksusta. Kalenterista löydät osinkojen irtoamis-, täsmäytys- ja maksupäivät. Taulukkoon on myös listattu yhtiöiden maksamat osingot euromääräisenä sekä yhtiöiden osinkotuottoprosentit (osakekohtainen osinko jaettuna osakkeen hinnalla). Taulukon otsikoiden avulla pystyt järjestämään yhtiöt mieleiseesi järjestykseen. Kun painat kerran ylärivin otsikkoa, arvot järjestyvät pienemmästä suurimpaan. Kun painat samaa otsikkoa toisen kerran, arvot listataan suurimmasta pienimpään.

Taulukon vasemmasta reunasta löytyy lisäksi osta- ja myy-painikkeet, mistä pääset hyppäämään suoraan mieleisei osakkeen kaupankäyntisivulle.

Osinkokalenterin ohella sivulta löytyy myös yhtiöiden osinkohistoria kuluvalta ja neljältä edellisestä vuodelta. Graafinapista saat auki yhtiöiden osinkohistorian visualisoituna graafina.

Kaikki nämä tiedot saat halutessasi kätevästi tallennettua itsellesi ”Lataa CSV”-painikkeen takaa sivun oikeasta yläkulmasta.

### Markkina nyt

Siirry OP Osakesijottajan palveluun

---

PÖRSSI TÄNÄÄN
**OSINKOKALENTERI**
UUTISET
TYÖKALUT

---

Rajaa yrityksen nimellä

Ohjeet
LATAA CSV

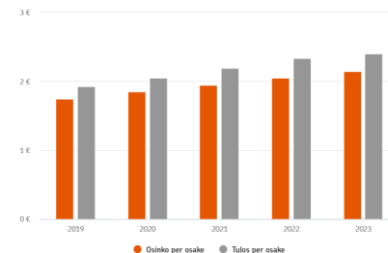
---

Kalenteri
Osinkohistoria
195 tulosta

	NIMI		IRTOAMINEN	TÄSMÄYTYS	MAKSU	OSINKO	TUOTTO % ↓	VAHVISTETTU	
<a href="#">Osta</a> <a href="#">Myy</a>	KESKISUOMALAINEN OYJ A	>	27.04.2023	28.04.2023	08.05.2023	1,00	8,30	✓	☆
<a href="#">Osta</a> <a href="#">Myy</a>	NORDEA BANK ABP	>	24.03.2023	27.03.2023	03.04.2023	0,80	7,98	✓	★
<a href="#">Osta</a> <a href="#">Myy</a>	ATRIA PLC A	>	26.04.2023	27.04.2023	05.05.2023	0,70	7,55	✓	☆
<a href="#">Osta</a> <a href="#">Myy</a>	KOSKISEN OYJ	>	12.05.2023	15.05.2023	23.05.2023	0,43	6,85	✓	☆
<a href="#">Osta</a> <a href="#">Myy</a>	METSÄ BOARD OYJ B	>	24.03.2023	27.03.2023	04.04.2023	0,58	6,62	✓	☆

#### Osinkohistoria

##### ELISA OYJ CLASS A



# 3. Uutiset ja työkalut

Uutiset –sivulta pääset hyppäämään Kauppalehden, Nasdaq Globenewawiren ja Dow Jones Newswiresin toimittamien tuoreiden markkina- ja yhtiöuutisten pariin. Näytä-painikkeen alta voit valita, haluatko nähdä pelkästään kotimaisia uutisia, markkinatapahtumia vai tiedotteita. Uutisen otsikkoa klikkaamalla uutinen avautuu sinulle kokonaisuudessaan luettavaksi. Etsi aiempia –napin takaa voit puolestaan hakea valitsemaltasi aikaväliltä vanhempia uutisia.

## Markkina nyt

Hae arvopapereita

Siirry OP Osakesijoittajan palveluun

PÖRSSI TÄNÄÄN
OSINKOKALENTERI
**UUTISET**
TYÖKALUT

Näytä

Rajaa yrityksen nimellä

ETSI AIEMPIÄ

**HOTELLI PUNKAHARJUN HUUTOKAUPPA KÄYNNISSÄ KORKEIN TARJOUS NYT 74 ...**

4.7.2023 10:45  
UUTINEN - KALPILALEHTI

Hotelli Punkaharjun osakkeet on asetettu myyntiin verkkohuutokaupassa. Hotelli sijaitsee noin 30 kilometrin päässä Savonlinnasta keskustasta. Se valmistui 1900-luvulla ja toimi aikaisemmin esimerkiksi...

**TRENDING: AUSTRALIA CENTRAL BANK MAINTAINS RATES; ASSESSES MIXED ...**

4.7.2023 10:39  
UUTINEN - DOW JONES NEWSWIRE

0724 GMT - The Reserve Bank of Australia is one of the most mentioned entities in the news over the past four hours, according to Factiva data, after the central bank said it was maintaining official interest rates. RBA...

**KAUPANKÄYNTITILASTO KESÄKUU 2023**

4.7.2023 10:39  
TIEDOTE - GLOBENEWswire

Helsinki, 4.7.2023 — Nasdaq julkaisi tänään kuukausittaisen Pohjoismaita ja Baltian maita koskevan kaupankäyntiraporttinsa. Alla yhteenveto tärkeimmistä huomioista Nasdaq Helsingin osalta kesäkuulta. -- Kesäkuussa...

**H2 GREEN STEEL GETS EUR1.5 BLN SUPPLY DEAL FROM GERMANY'S ZF**

4.7.2023 10:36  
UUTINEN - DOW JONES NEWSWIRE

By Dominic Chopping STOCKHOLM--H2 Green Steel said Tuesday that it has signed a seven-year deal worth 1.5 billion euros (\$1.64 billion) to deliver its low-carbon steel to German automotive industry supplier ZF. ...


Markkinat nyt –yläotsikon alta Työkalut –sivulta pääset puolestaan siirtymään Markkinoiden seurantatyökalun pariin. Osakesijoittajan työkalu on markkinoiden seuraamiseen ja toimeksiantojen tekemiseen tarkoitettu edistynyt palvelu, missä voit muokata automaattisesti tallentuvia työpöytäjä sekä luoda omia osakelistoja. Työkalu on kuuluu maksuttomana Sijoittajan palvelupakettiin.


## Markkina nyt


Hae arvopapereita

Siirry OP Osakesijoittajan palveluun

PÖRSSI TÄNÄÄN
OSINKOKALENTERI
UUTISET
**TYÖKALUT**







**Markkinoiden seurantatyökalu**

Osakesijoittajan työkalu markkinoiden seuraamiseen ja toimeksiantojen tekemiseen

Voit muokata automaattisesti tallentuvia työpöytäjä sekä luoda omia osakelistoja

Maksuton Reaaliaikaiset kurssit - palvelun tilaajalle

Pääset palveluun OP Osakesijoittajan -palvelusta - työkalut - Markkinoiden seurantatyökalu

Tutustu käyttöoppaaseen (pdf)

**Reaaliaikaiset kurssit ja uutiset**

Ajantasaiset kurssit, välille 1 taso tai 5 tasoa

Ajantasaiset uutiset kotimaasta ja pohjoismaista



# 4. Osakesuosituksset

## Sijoitusideat

Hae arvopapereita

Siirry OP Osakesijoittajan palveluun

---

OSAKESUOSITUKSET
ANALYYSIT
KOTIMAISET YHTIÖT LUKUINA

---

**Viimeisimmät**
Kaikki kotimaiset
Karsainväliset

**Viimeisimmät kotimaiset osakesuosituksset**  
OP:n oman analytiikkatiimin seuraamien kotimaisten osakkeiden tuoreimmat suositukset.

Näytä suositukset

Antti Saari  
 Pääanalytiikko

NESTE

NESTE CORPORATION

SUOSITUS OSTA	POTENTIAALI +86,16 %
TÄNÄN	Data Myy

Valmet

VALMET OYJ

SUOSITUS OSTA	POTENTIAALI +32,76 %
5 PÄIVÄÄ SITTEEN	Data Myy

I&T

LASSILA & TIKANOJA PLC

SUOSITUS OSTA	POTENTIAALI +20,72 %
4 PÄIVÄÄ SITTEEN	Data Myy

## Suosituksset

● OSTA	Vahva suositus ostaa	● VÄHENNÄ	Suositus myydä
● LISÄÄ	Suositus ostaa	● MYY	Vahva suositus myydä

### Kuinka suositukset lasketaan

Suosituksset perustuvat osakkeen tämänhetkisen hinnan ja 12kk päähän pohjautuvat tavoitehinnan eroon prosentteina.

Jos esimerkiksi osakkeen tämänhetkinen hinta on 10 € ja tavoitehintaa 12 €, ero on 20 %.

Tätä prosenttilukua kutsutaan potentiaaliiksi. Potentiaali on toisin sanoen tuotto, jonka saat itsellesi jos suosituksemme toteutuu.

Suosituksemme lasketaan potentiaalin suuruudesta:

POTENTIAALI	SUOSITUS
Yli 15 %	Osta
5-15 %	Lisää
-5-5 %	Vähennä
Alle -5 %	Myy

Sijoitusideat –sivun Osakesuosituksset ja analyysit –sivulta pääset tutustumaan tarkemmin OP Analyysi-tiimin tuottamiin sisältöihin. Sivua on jaettu kolmeen osaan: osakesuosituksiin, analyyseihin ja kotimaisiin yhtiöihin lukuina.

Osakesuosituksien alta löytyy OP Analyysin seurannassa olevien yhtiöiden viimeisimmät kotimaiset osakesuosituksset. Näkymään voi valita tietyn suosituksen omaavat yhtiöt Näytä suositukset –alavetolaatikosta. Analyysin suositusportaikko on neljäosainen: Osta, Lisää, Vähennä ja Myy. Sivua on hiljattain uudistettu visuaalisemmaksi; sivulla näkyvissä laatikoissa on näytetty yhtiön logo, voimassaoleva suositus, potentiaali (nykykurssin ja tavoitehinnan välinen erotus), suosituksen päivityksen päivämäärä sekä suorat linkit osakkeen kaupankäyntisivuille.





Kaikki kotimaiset -välilehden alta löytyy taulukko, johon on koottu kaikkien kotimaisten yhtiöiden tämän hetkiset osakesuosituksat. Taulukosta löytyy suosituksen lisäksi osakkeen viimeisin hinta, analyytikon asettama tavoitehinta osakkeelle ja näiden välinen erotus, eli potentiaali (%). Taulukossa on lisäksi ilmoitettu, milloin suositusta ja tavoitehintaa on viimeksi päivitetty. Taulukon yläpuolella olevista kentistä pystyt rajaamaan hakua yrityksen nimellä sekä näyttämään vain haluamasi suosituksen omaavat yhtiöt.

OSAKESUOSITUKSET ANALYYSIT KOTIMAISET YHTIÖT LUKUINA

Vimesimmät **Kaikki kotimaiset** Kansainväliset

Kaikki kotimaiset osakesuosituksat  
OP:n oman analyytikotimien seuraamat kotimaiset osakkeet

Antti Saari  
Pääanalyytikko

Rajaa yrityksen nimellä Näytä suosituksat

Syötä nimi  Kaikki  Ohjeet

	NIMI ↑	SUOSITUS	VIIMEISIN	TAVOITEHINTA	POTENTIAALI	PVM
Osta Myy	AKTIA BANK PLC	OSTA	9,37	12,00	+28,07 %	12.05.2023
Osta Myy	ALMA MEDIA CORPORATION (T)	OSTA	9,38	12,00	+27,93 %	24.04.2023
Osta Myy	ANORA GROUP OYJ	OSTA	4,985	6,50	+30,39 %	12.05.2023
Osta Myy	ASPO PLC (LP)	VÄHENNÄ	6,93	7,80	+12,55 %	19.05.2023
Osta Myy	ASUNTOSALKKU OYJ	LISÄÄ	84,00	94,00	+11,90 %	25.05.2023
Osta Myy	ATRIA PLC A	MYY	10,46	11,50	+9,94 %	26.04.2023

Osakesuosituksat -otsikon alta löytyy myös kaikki OP:n yhteistyökumppanin tuottamat osakesuosituksat noin sadasta kansainvälisestä yhtiöstä. Myös kansainvälisistä yhtiöistä löytyy voimassa oleva suositus, analyytikon asettama tavoitehinta osakkeelle ja nykykurssin ja tavoitehinnan välinen erotus eli potentiaali (%). Tältä sivulta pääset lataamaan yhtiöiden analyysiraportit Lataa analyysi-painikkeen takaa. OP:n yhteistyökumppanin tuottamat suomenkieliset raportit sisältävät paljon mielenkiintoista tietoa analyysin kohteena olevasta yhtiöstä, kuten viimeisimmän analyytikkokommentin, SWOT analyysin sekä tärkeimmät talousluvut.

OSAKESUOSITUKSET ANALYYSIT KOTIMAISET YHTIÖT LUKUINA

Vimesimmät Kaikki kotimaiset **Kansainväliset**

Kaikki OP:n kumppanin tuottamat osakesuosituksat  
OP:n yhteistyökumppanin kansainvälisten osakkeiden analyysit

Rajaa yrityksen nimellä Maa

Syötä nimi  Kaikki  Ohjeet

	NIMI ↑	SUOSITUS	TAVOITEHINTA	POTENTIAALI	PVM	LATAA ANALYYSI
Osta Myy	A.P. MOLLER-MÆRSK B	OSTA	13 400,00	-5,51 %	08.05.2023	
Osta Myy	ABB LTD	OSTA	38,00	+10,75 %	28.04.2023	
Osta Myy	ABBVIE INC.	OSTA	163,00	+20,73 %	28.04.2023	
Osta Myy	ACCENTURE PLC	PIDA	314,00	-0,97 %	23.06.2023	
Osta Myy	ADIDAS AG	OSTA	191,00	+7,00 %	30.06.2023	
Osta Myy	ADOBE INC.	OSTA	572,00	+17,89 %	16.06.2023	
Osta Myy	ADVANCED MICRO DEVICES INC.	OSTA	150,00	+29,51 %	15.06.2023	

# 5. Analyysit

Analyytit –välilehdelle on koottu kaikki viimeisimmät analyysit. Analyysit näkyvät sivulla julkaisujärjestyksessä. Alasvetolaatikosta pääset valitsemaan haluatko selata tuoreimpia Aamukatsauksia, kansainvälisiä analyysejä, makronäkemyksiä, korkotutkimuksia vai kotimaisia yritysanalyysijä.

 Painikkeen takaa pääset lukemaan haluamasi raportin.

Sivun ylälaidasta voit tilata sähköpostiisi ilmoituksen haluamistasi OP Analyysin uusista sisällöistä. Voit esimerkiksi vastaanottaa ilmoituksen tiettyä yhtiötä tai toimialaa koskevista sisällöistä. Sähköpostihälytykset lähtevät heti, kun uusi raportti on lisätty OP:n verkkopalveluun. Hälytysten avulla pysyt hyvin ajan tasalla sijoituksistasi ja sinua kiinnostavista yhtiöistä. Samalta sivulta pääset myös halutessasi peruuttamaan sähköposti-ilmoitukset.

## Sijoitusideat

Hae arvopapereita

Siirry OP Osakesijoittajan palveluun

---

OSAKESUOSITUKSET
ANALYYSIT
KOTIMAISET YHTIÖT LUKUINA

Viimeisimmät analyysit

Näytä

Rajaa yrityksen nimellä tai avainsanalla

Tilaa Sähköpostiin
 Ohjeet
 Poista rajausehdot
 ETSÄ AIEMPIÄ

BANK OF AMERICA CORP. 
  
  
 4.7.2023  
 KANSAINVÄLINEN ANALYYSI

ALLIANZ SE 
  
  
 4.7.2023  
 KANSAINVÄLINEN ANALYYSI

AAMUKATSAUS 4.7.2023 
  
  
 4.7.2023  
 AAMUKATSAUS
 

Markkinat seesteisissä tunnelmissa. Neste O2 -ennako: Ruotsin muuttunut tilanne ja uusi tuotanto. Tekesin osavaltion latausinfrastruktuurin laatuun kohdassa vastustusta. Räkentamisen luottamus laskussa Suomessa. &#8195; Talous ja...

NESTE - TULOSENNAKKO Q2/23, 4.7.2023 
  
  
 4.7.2023  
 YRITYSANALYYSIT
 

Neste - Tulosennako Q2/23, 4.7.2023. Neste: OSTA/luovutushinta laskettu 67,00 euroon (aik. 69,00). Uusiutuviin tuotteiden markkinaohjauksen uudelleenallokoitoin omistuminen ja uuden kapasiteetin tuotannon sujuva käynnistyminen ovat...

### Tilaa analyysit sähköpostiin

Vastaanota ilmoitus seuraavista OP Analyysin uusista sisällöistä:

- Kaikki osaketutkimukset
- Aamukatsaukset
- Kuukausikatsaukset
- Makrotalous

Valitse yhtiö

- Valitse -

Valitse toimiala

- Valitse -

Valitse korkotutkimukset

- Valitse -

Sähköpostiosite



# 6. Kotimaiset yhtiöt lukuina

## Sijoitusideat

Hae arvopaperista

[Siirry OP Osakesijoittajan palveluun](#)

OSAKESUOSITUKSET
ANALYYSIT
KOTIMAISET YHTIÖT LUKUINA

Kotimaiset yhtiöt lukuina

Yhtiöt

Kaikki

Arvostusluvut
  Luo oma vertailu

Ohjeet
LATAA CSV

		71 tulosta							
	NIMI ↑	P/E	P/E 24	P/B	EV/EBITDA	OSINKO	RDE	ROI	
<a href="#">Osta</a> <a href="#">Myy</a>	AKTIA BANK PLC	> 7,64	6,88	0,97	0,00	0,72	12,73		☆
<a href="#">Osta</a> <a href="#">Myy</a>	ALMA MEDIA CORPORATION (T)	> 15,55	13,73	3,50	10,44	0,40	23,00	18,46	☆
<a href="#">Osta</a> <a href="#">Myy</a>	ANGRA GROUP OYJ	> 15,25	10,60	0,69	7,64	0,24	4,55	5,39	☆
<a href="#">Osta</a> <a href="#">Myy</a>	ASPO PLC (LP)	> 11,62	8,33	1,43	6,49	0,47	12,94	8,55	☆

Kotimaiset yhtiöt lukuina –välilehti on jaettu kahteen osioon. Arvostusluvut –osioon on koottu taulukko kotimaisten yhtiöiden arvostusluvuista. Taulukossa käytetyt arvostusluvut on avattu ohjeissa, jotka löydät kolmen pisteen takaa. Kaikki sivulla näkyvät tunnuslukutiedot saat kätevästi tallennettua itsellesi ”Lataa CSV”-painikkeen takaa sivun oikeasta yläkulmasta.

Pystyt järjestämään myös tämän taulukon yhtiöt mieleiseesi järjestykseen otsikoiden avulla. Kun painat kerran ylärivin otsikkoa, esim. P/E-kerrointa, yhtiöt järjestyvät pienemmän P/E-luvun omaavasta yhtiöstä suurimpaan. Kun painat samaa otsikkoa toisen kerran, yhtiöt listataan puolestaan suurimmasta pienimpään.



## Kotimaiset yhtiöt lukuina

Yhtiöt

Arvostusluvut  Luo oma vertailu

⋮ Ohjeet LATAA CSV

Kriteeri	Vuosi	Ehto	Ehdon arvo
1 Suositus	2023	Yhtäsuuri	Östa
2 P/E	2023	Pienempi kuin	15
3 Osinkotuotto	2023	Suurempi kuin	4

+ Lisää kriteeri

	NIMI	SUOSITUS	P/E 2023	OSINKOTUOTTO 2023	
<a href="#">Osta</a> <a href="#">Myy</a>	AKTIA BANK PLC	>	● OSTA 7,51	7,05	☆
<a href="#">Osta</a> <a href="#">Myy</a>	FORTUM CORPORATION	>	● OSTA 8,47	6,76	★
<a href="#">Osta</a> <a href="#">Myy</a>	KREATE GROUP OYJ	>	● OSTA 11,26	6,44	☆
<a href="#">Osta</a> <a href="#">Myy</a>	NORDEA BANK ABP	>	● OSTA 7,06	9,47	★
<a href="#">Osta</a> <a href="#">Myy</a>	OUTOKUMPU OYJ	>	● OSTA 6,95	5,85	☆
<a href="#">Osta</a> <a href="#">Myy</a>	VALMET OYJ	>	● OSTA 12,45	5,37	☆

Kotimaiset yhtiöt lukuina –välilehden toisessa osiossa voit luoda kätevästi omia vertailuja kotimaisista yhtiöistä monien eri tunnuslukujen avulla. Voit esimerkiksi tutkia yhtiöiden P/E-lukuja tai millä yhtiöillä on korkein osinkotuotto prosentti.

Voit valita enintään viisi kriteeriä kerrallaan. Valitse alusvetovalikoista haluamasi

- hakukriteeri
- vuosi
- looginen muuttuja (yhtä suuri, eri suuri kuin, pienempi kuin, suurempi kuin)
- anna hakukriteerille arvo

Käytössä olevan kriteerin saa pois vertailusta klikkaamalla roskakoria oikealta. Sivulta löytyvien ohjeiden takaa löydät selitykset suosituksiin sekä arvostuslukuihin. Kriteerisi täyttävät yhtiöt saat myös kätevästi tallennettua itsellesi ”Lataa CSV”-napin takaa sivun oikeasta yläkulmasta.

# Vastuuvarama

OP Yrityspankki Oyj:n Markets (OP Markets) on laatinut tämän materiaalin markkinointitarkoituksessa. Materiaali ei ole täydellinen kuvaus tuotteesta tai siihen liittyvistä riskeistä. Annetut tiedot ja näkemykset edustavat OP Marketsin mielipidettä ja niitä voidaan muuttaa ilman erillistä ilmoitusta. Materiaalissa esitetyt arviot, tiedot ja mielipiteet perustuvat lähteisiin, joita OP Markets pitää oikeina ja luotettavina. OP Markets ei kuitenkaan takaa sitä, että oheiset tiedot olisivat täydellisiä, virheettömiä tai ajantasaisia. Annettuja tietoja ei ole tarkoitettu sijoitusneuvoksi, tarjoukseksi tai kehoitukseksi antaa tarjous rahoitusvälineen ostamisesta tai myymisestä. Materiaalissa ei huomioida kenenkään yksittäisen henkilön sijoitustavoitteita, taloudellista asemaa, sijoituskokemusta ja -tietämystä tai muita seikkoja. Ennen sijoituspäätöksen tekemistä on suositeltavaa hankkia asiantuntijaneuvoja. On tärkeää muistaa, että historiallinen kehitys ei ole tae tulevista tuotoista. OP Markets ei ole eikä pyri olemaan vero-, kirjanpito- tai lainopillinen neuvonantaja missään toimipaikassaan. Tätä asiakirjaa ei saa jäljentää, jakaa eikä julkaista missään tarkoituksessa ilman OP Marketsin suostumusta.

OP Yrityspankki Oyj:n ja muiden OP Ryhmän keskusyhteisökonserniin kuuluvien yritysten omistusosuus ylittää 5 %:n rajan Terveystalo Oyj:ssä ja SRV Yhtiöt Oyj:ssä Pohjola Vakuutus Oy:n osakeomistusten kautta. Muissa analyysin kohteena olevissa yhtiöissä OP Yrityspankki Oyj:llä tai muulla OP Ryhmän keskusyhteisökonserniin kuuluvalla yrityksellä ei ole yli 5 %:n omistusosuutta. OP Ryhmän liputussääntelyä koskevan poikkeuksen soveltamisen perusteella OP-Rahastoyhtiö Oy:n hallinnoimien sijoitusrahastojen omistamia suomalaisten yhtiöiden arvopapereita ja niiden tuottamia ääniä ei lueta mukaan laskettaessa OP Ryhmän keskusyhteisökonserniin kanssa samaan konserniin kuuluvien yritysten omistusosuutta analyysin kohteena olevissa yhtiöissä.

OP Yrityspankki Oyj:n Pankki- ja Sijoitustoimintaan kuuluvilla liiketoiminta-alueilla voidaan käydä omaan lukuun arvopaperikauppaa ja laskea liikkeeseen rahoitusvälineitä. Lisäksi liiketoiminta-alueilla voidaan tarjota liikkeeseenlaskuun ja emission takaamiseen liittyviä palveluja ja rahoitusvälineitä koskevaa sijoitusneuvontaa sekä harjoittaa toisen lukuun arvopapereiden myyntiä, ostoa ja välitystä. Asiakastoimeksiantoihin perustuvat rahoitusvälineiden liikkeeseenlaskuun liittyvät Corporate Finance -toiminnot on eriytetty sijoitustutkimukseen ja välitystoimintaan liittyvistä toiminnoista OP Ryhmän eturistiriitojen hallintaa koskevan ohjeen mukaisesti sekä fyysisesti että operatiivisessa toiminnassa. Lisäksi eturistiriitilanteena on tunnistettu, että OP Yrityspankki Oyj:n hallituksen puheenjohtaja on Kesko Oyj:n hallituksen jäsen, OP Yrityspankki Oyj:n hallituksen jäsen on Raisio Oyj:n hallintoneuvoston jäsen sekä OP Yrityspankki Oyj:n toimitusjohtaja Uponor Oyj:n hallituksen jäsen. Näiden eturistiriitilanteiden ei arvioida vaarantavan OP Yrityspankki Oyj:n Analyysi-tiimin Kesko Oyj:tä, Raisio Oyj:tä sekä Uponor Oyj:tä koskevan sijoitustutkimuksen puolueettomuutta ja riippumattomuutta.

Rahoitusvälineisiin (sisältäen mm. osakkeet ja ETP-tuotteet) sijoittaminen sisältää aina riskiä. Rahoitusvälineiden arvoon ja niiden arvon tulevaan kehitykseen vaikuttavat useat eri tekijät. Tällaisia tekijöitä ovat mm. muutokset yhtiöiden toimintaympäristössä, muutokset taloudellisissa suhdanteissa, rahoitus- ja sijoitusmarkkinaolosuhteet, korkomuutokset ja valuuttakurssimuutokset. Rahoitusvälineen historiallinen arvonekehitys ei ole tae tulevasta kehityksestä eikä rahoitusvälineen historiallisen kehityksen perusteella voi arvioida sen tulevaa arvonekehitystä. Tulevaisuutta koskevat ennusteet perustuvat oletuksiin, jotka eivät välttämättä toteudu osittain tai kokonaan. Rahoitusvälineiden hinta voi nousta tai laskea ja sijoittaja voi menettää osan sijoittamastaan summasta tai sijoittamansa summan kokonaan. OP Markets ei vastaa sivuston mahdollisista puutteista tai virheistä, eikä sen perusteella tehdyistä tai tekemättä jätetyistä sijoitus- tai muista toimenpiteistä aiheutuneista välittömistä tai välillisistä vahingoista. Vastuun tämän esityksen perusteella tehtyjen päätösten aiheuttamista mahdollisista tappioista kantaa yksinomaan sijoittaja itse.

Tiettyjen seurannassa olevien yhtiöiden osalta OP Yrityspankki Oyj harjoittaa ns. komissiopohjaista osaketutkimusta, jossa tutkimus on tuotettu maksua vastaan seurantakohteen kanssa solmitun sopimuksen nojalla. Tutkimuksesta perittävä maksu ei ole OP Yrityspankki Oyj:n kannalta merkittävä, eikä se OP Yrityspankki Oyj:n arvion mukaan vaaranna OP Analyysin riippumattomuutta. Tämän raportin julkaisuhetkellä OP Yrityspankki Oyj:llä oli komissiopohjaista tutkimusta koskeva sopimus seuraavien yhtiöiden kanssa: Aspo, Exel Composites, HKScan, Modulight, NoHo Partners ja Rapala.

